

Chaise multi-usages, empilable

Assise et dossier en hêtre multiplis

Coloris vernis naturel

Piètement époxy grainé anti-rayures coloris noir

Recommandé pour

Visiteur, accueil, réunion...
Utilisation jusqu'à 8 heures / jour
Poids maxi 120 kg
Empilable par 10

Garantie

3 ans dans des conditions d'utilisation normale,
8 heures par jour.
Dans le cas d'une utilisation en 2/8 garantie 18 mois, 3/8 1 an.
Autres utilisations au prorata.

Coloris



Accessoires



Réf. 3134
Kit 1 accoudoir +
tablette



Réf. 3089
Barre d'espacement
inter-rangées



Réf. 3049
Chariot de transport



Réf. 3045
Pièce d'accrochage



Réf. 3046
Pièce d'accrochage
réglable

Description technique

STRUCTURE

Tube elliptique 30X15 mm épaisseur 1,5 mm époxy noir grainé anti-rayures. Deux barres transversales rondes sous assise (diamètre 18mm), double soudées aux pieds.
4 patins noirs elliptiques 33X22 mm anti dérapant, rentrant dans le tube.

ASSISE ET DOSSIER

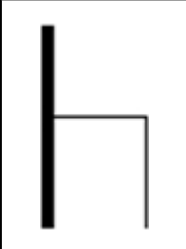
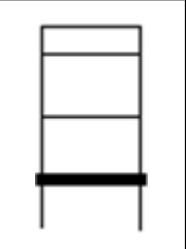
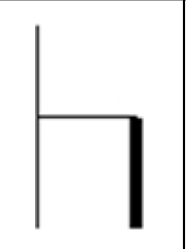
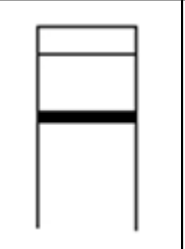
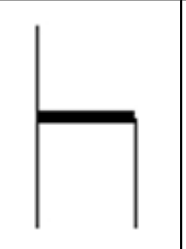
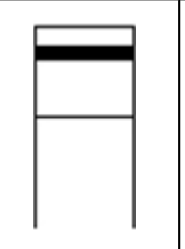
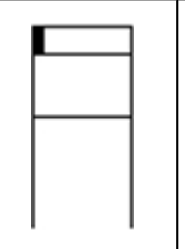
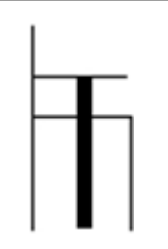
ASSISE

Hêtre multiplis incurvé et non flexible vernis naturel d'une épaisseur de 10 mm.
Fixée par deux vis avec inserts.

DOSSIER

Hêtre multiplis incurvé et non flexible vernis naturel d'une épaisseur de 10 mm.
Fixé par deux vis avec inserts.

Dimensions

							
80,5	53,5	47	46	41	47	31	66

Poids

5,2 kg

Volume

10 dans 1 m³