

Chaise multi-usages

Tube elliptique 30 x 15 mm  
épaisseur 1,20 mm  
époxy noir grainé anti-rayures

Tissu eco Bali noir, gris, bleu et rouge  
classé EN 1021-1 2006 (cigarette)

Assise mousse épaisseur  
35 mm – Densité 21 kg/m<sup>3</sup>

Dossier mousse épaisseur  
32 mm – Densité 21 kg / m<sup>3</sup>  
Coque dossier clipsé

## Recommandé pour

Visiteur, accueil, réunion...  
Utilisation jusqu'à 6 heures / jour  
Poids maxi 90 kg  
Empilable par 10



## Coloris



## Accessoires



Réf. 3134  
Kit 1 accoudoir +  
tablette



Réf. 3089  
Barre d'espacement  
inter-rangées

Réf. 3046  
Pièce d'accrochage  
réglable

Réf. 3045  
Pièce d'accrochage

# Description technique

## STRUCTURE

Tube elliptique 30X15 mm épaisseur 1,30 mm époxy noir grainé anti-rayures. Deux barres transversales rondes sous assise (diamètre 18 mm), soudées aux pieds.

4 patins noirs elliptiques 33X19 mm anti dérapant, rentrant dans le tube.

## ASSISE ET DOSSIER

### ASSISE

Support en nid d'abeille en polypropylène rigide

Coque en polypropylène injecté noir fixée par vis et insert sur support

Mousse de polyuréthane sans CFC, collée sur le support, épaisseur 35 mm, densité 21 kg/m<sup>3</sup>

### DOSSIER

Coque interne en polypropylène renforcé pour montage avec vis

Coque en polypropylène injecté avec reliefs emboîtée sur la structure

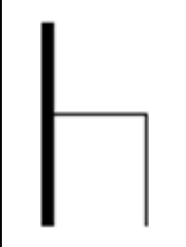
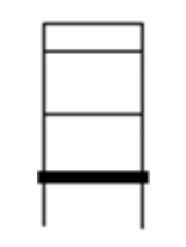
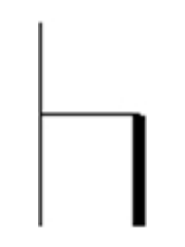
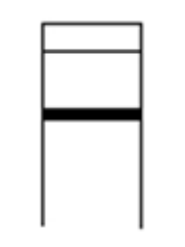
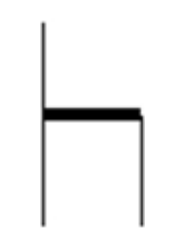
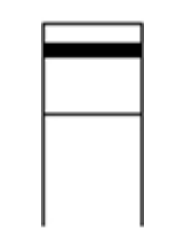
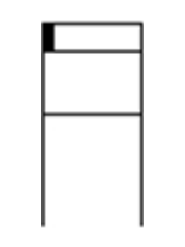

Mousse de polyuréthane sans CFC, collée sur le support, densité 32 mm, densité 21 kg/m<sup>3</sup>

## REVETEMENT

ASSISE et DOSSIER

Tissu Bali Classification EN 1021-1 : 2006 (cigarette).

## Dimensions

							
81	53,5	48	47,5	42	49	34	67,5

## Poids

5 kg

## Volume

0,10 m<sup>3</sup>