


Chaise multi-usages, empilable

Piètement époxy grainé anti-rayures coloris noir

### Recommandé pour

Visiteur, accueil, réunion...  
Utilisation jusqu'à 8 heures / jour  
Poids maxi 90 kg  
Empilable par 10

### Coloris assise



### Accessoires



Réf. 3134  
Kit 1 accoudoir +  
tablette



Réf. 3089  
Barre d'espacement  
inter-rangées



Réf. 3049  
Chariot de transport



Réf. 3046  
Pièce d'accrochage  
réglable



Réf. 3045  
Pièce d'accrochage

# Description technique

## STRUCTURE

Tube elliptique 30X15 mm épaisseur 1,25 mm époxy noir grainé anti-rayures. Deux barres transversales rondes sous assise (diamètre 18 mm), double soudées aux pieds.

4 patins noirs elliptiques 33X19 mm anti dérapant, rentrant dans le tube.

## ASSISE ET DOSSIER

### ASSISE

Support en polypropylène injecté noir fixé par vis et insert sur la structure

Coque en polypropylène injecté noir fixé par vis et insert sur la structure

Mousse de polyuréthane sans CFC, collée sur le support, densité 25 kg/m<sup>3</sup>, épaisseur 35 mm

### DOSSIER

Cadre en polypropylène noir emboîté sur la structure

## REVETEMENT

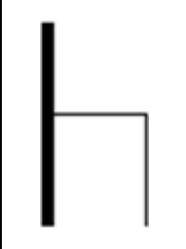
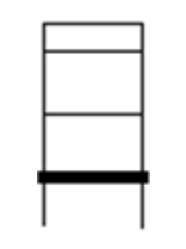
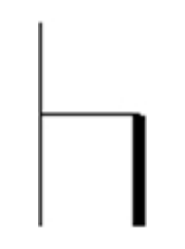
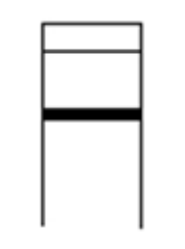
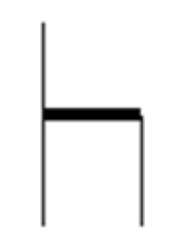
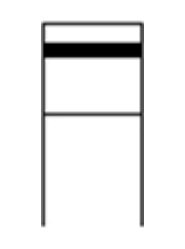
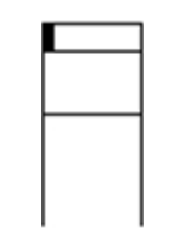

### ASSISE

Tissu agrafé sur le support. Classification EN 1021-01 -02

### DOSSIER

Maille Mesh noir (100% polyester)

## Dimensions

							
81	53	49	46	46	50	38	67,5

## Poids

5,2 kg

## Volume

0,50 m<sup>3</sup>/4

