

Fiche technique LORDO



Concept Bureau

Votre **Concepteur** d'Espace Professionnel



Dos avec structure en polyamide, recouvert de résille respirante et ajustable au corps, avec des caractéristiques anti-fatigue grâce à son élasticité.

Support lombaire réglable en hauteur et en profondeur.

Accoudoirs 3D (réglable en hauteur, profondeur, pivot)

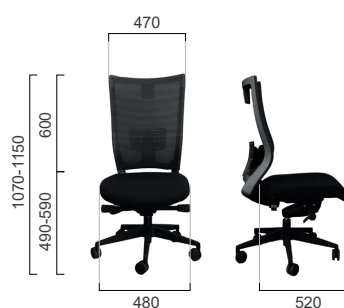
Assise recouverte de mousse polyuréthane injectée, moulée à froid avec des densités comprises entre 45 et 60kg/m³ avec une épaisseur de 70mm.

Mécanisme synchrone, avec fixation anti-choc multiposition et avec régulation de la tension du mouvement du rivage. Limite d'inclinaison à 3 positions.

Amortisseur à gaz.



Base en nylon noir

Poids : **18 Kg**



Concept **Bureau**

Votre **Concepteur** d'Espace Professionnel



Détail du support lombaire réglable en hauteur et en profondeur.